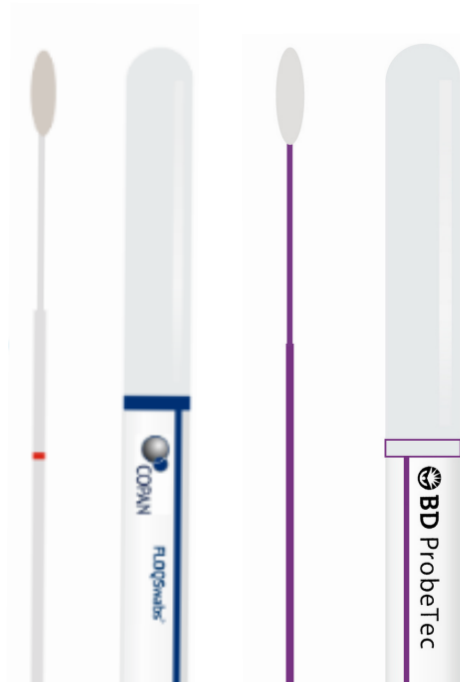


Test for

Bakteriel vaginose & skedesvamp

Testens indhold:

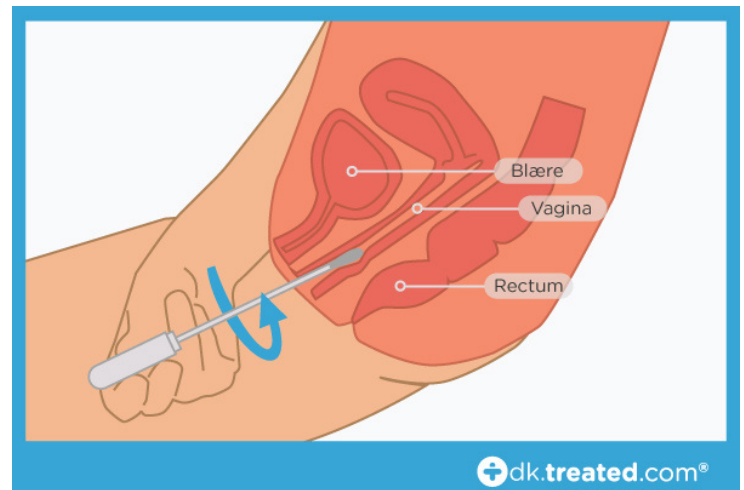

- En hvid etikette.
- Et klart prøve indsamlings rør med en steril vatpind (rød eller lilla).
- En papirslap m. din unikke test kode.
- En hvid genbrugelig æske.
- Instruktioner.



Prøvetagningsmateriale kan variere i producent og farve fra tid til anden

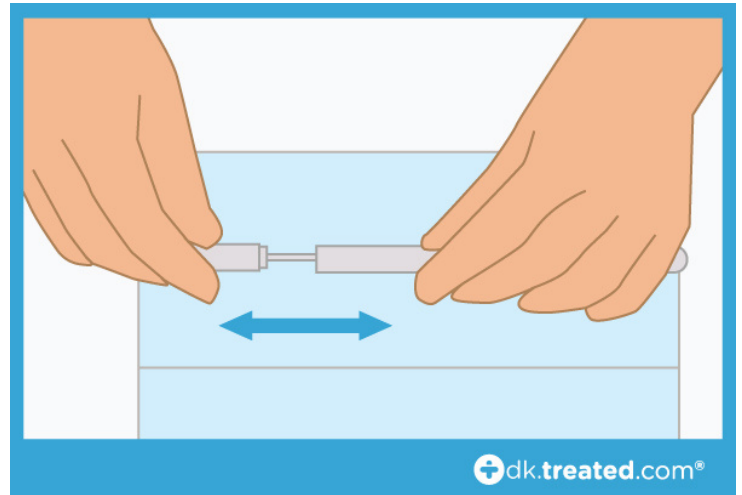
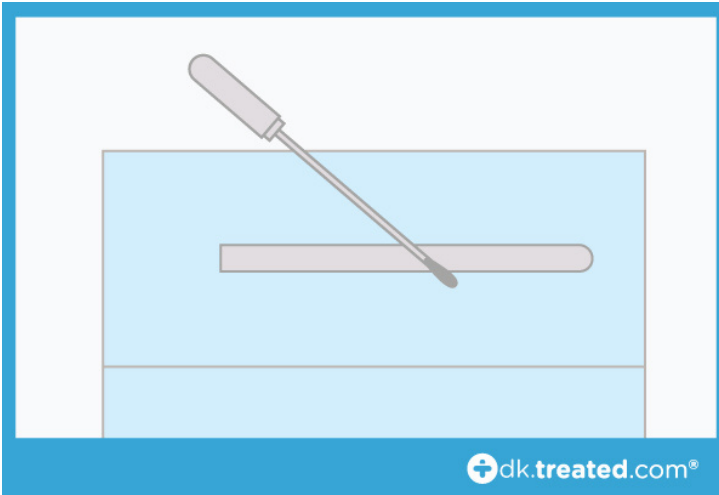
Obs: Tag IKKE testen tidligere end 7 dage efter ubeskyttet sex, under menstruation eller direkte efter samleje.

1. Start med at vaske dine hænder grundigt med sæbe og vand – sørg for at tørre dem godt før testen udføres.
2. Åben æsken i toppen, således at forseglingen i bunden af æsken ikke brydes. Tag alt ud af æsken, og åben instruktions delen op. Bemærk at du altid bør følge instruktionerne i æsken.
3. Forsigtigt påsæt kode klister-etiketten på hættten, på opsamlings røret. Husk at beholde papirslappen, da den viser din unikke resultat kode, som skal bruges senere.
4. Vrid/drej den røde eller lilla hætte på opsamlingsrøret af. Herefter squat på hug, og åben vagina ved hjælp af fingrene.



5. Forsigtigt indfører vatpinden ca. 5 cm. ind i vagina, med den anden hånd. Pres vatpinden mod skedevæggen, som vil føles blød, og rotere den 4-6 gange.

6. Tag vatpinden ud, og placeres den på tværs af plastik røret, med selve den bløde vatpinde del opad. Det er vigtigt at den bløde del ikke kommer i kontakt med noget.



7. Lad den hvile i ca. 3 minutter, før du indsætter den tilbage i røret, og skruer den røde eller lilla, hætte godt fast.
8. Klip forsigtigt instruktionerne af siden af æsken (der er en stiplede linje), og gem dem. Put indsamlings røret ned i æsken, riv hænge delen af og sæt etiketten på æsken, så ca. 2 cm af forseglers toppen. Smid øsken i din nærmeste postkasse.

Sådan fungerer det:

Når du har sendt din prøve tilbage vær da opmærksom på:

- Den normale ventetid for resultat er 2-3 hverdage, efter modtagelse af prøven hos laboratoriet.
- Når dine resultater er klar logger du ind på www.dynamiccode.dk og indtaster din unikke kode.
- Hvis dit resultat er negativt, kan du klikke på 'Treated hjælper dig' knappen.
- Hvis dit resultat er positivt, kan du klikke på 'Treated hjælper dig' knappen.

Hvis du er i tvivl om noget med denne test, bedes du kontakte Dynamic Code via email support@dynamiccode.com eller på telefon +46 (0) 13-465 53 23.

Hvis du har spørgsmål vedrørende vores service, kan du kontakte os via email Kundeservice@treated.com eller ringe til vores kundeservice på telefon 80 82 00 70.

Vores kundeservice er åbent mellem 10-18 på alle hverdage, og vi bestræber os på at besvare alle relevante henvendelser indenfor 24 timer.

